

## МЕСЕЧЕН СТАТИСТИЧКИ БИЛТЕН

## ЈУНИ 2021

Пазарна капитализација : 201.760.230.414

Промет : 1.549.452.344

Број на трансакции: 1.411

МБИ10: 5.281,14

↓0,78%

↑227,67%

↓7,35%

↑0,06%

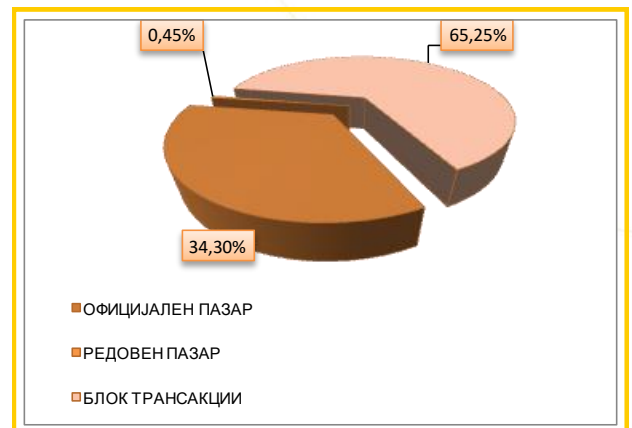
## БЕРЗАНСКИ ПОКАЗАТЕЛИ

ПРОМЕТ (денари)	Мај 2021	Јуни 2021	%
<b>КЛАСИЧНО ТРГУВАЊЕ</b>	<b>391.653.595</b>	<b>538.444.769</b>	<b>37,48</b>
АКЦИИ	386.785.791	478.038.439	23,59
ОБВРЗНИЦИ	4.867.804	60.406.330	1140,94
ДРУГИ ХАРТИИ ОД ВРЕДНОСТ	0	0	-
ПРОСЕЧЕН ДНЕВЕН ПРОМЕТ (денари)	21.758.533	25.640.227	17,84
ПРОСЕЧЕН ДНЕВЕН БРОЈ НА ТРАНСАКЦИИ	<b>84</b>	<b>67</b>	<b>-20,24</b>
<b>БЛОК ТРАНСАКЦИИ</b>	<b>81.220.406</b>	<b>1.011.007.575</b>	<b>1144,77</b>
ЈАВНИ БЕРЗАНСКИ АУКЦИИ	0	0	-
ЈАВНА ПОНУДА НА ХВ	0	0	-
<b>ВКУПНО</b>	<b>472.874.001</b>	<b>1.549.452.344</b>	<b>227,67</b>
<b>БРОЈ НА ТРАНСАКЦИИ</b>			
КЛАСИЧНО ТРГУВАЊЕ	1.513	1.390	-8,13
БЛОК ТРАНСАКЦИИ	10	21	110,00
ЈАВНИ БЕРЗАНСКИ АУКЦИИ	0	0	-
ЈАВНА ПОНУДА НА ХВ	0	0	-
<b>ВКУПНО</b>	<b>1.523</b>	<b>1.411</b>	<b>-7,35</b>
<b>ПАЗАРНА КАПИТАЛИЗАЦИЈА ( денари)</b>			
ПАЗАРНА КАПИТАЛИЗАЦИЈА НА АКЦИИ	<b>203.342.113.142</b>	<b>201.760.230.414</b>	<b>-0,78</b>
БЕРЗАНСКА КОТАЦИЈА	199.200.070.827	197.619.873.499	-0,79
ПАЗАР НА АДПОИ	4.142.042.315	4.140.356.915	-0,04
ПАЗАРНА КАПИТАЛИЗАЦИЈА НА ОБВРЗНИЦИ	<b>14.983.559.795</b>	<b>14.712.268.641</b>	<b>-1,81</b>
ПАЗАРНА КАПИТАЛИЗАЦИЈА НА ДРУГИ ХВ	<b>312.516.978</b>	<b>313.102.125</b>	<b>0,19</b>
<b>ВКУПНО ПАЗАРНА КАПИТАЛИЗАЦИЈА</b>	<b>218.638.189.914</b>	<b>216.785.601.179</b>	<b>-0,85</b>
МБИ10	<b>5.277,88</b>	<b>5.281,14</b>	<b>0,06</b>
ОМБ	<b>133,37</b>	<b>133,71</b>	<b>0,25</b>
БРОЈ НА КОТИРАНИ ДРУШТВА	<b>98*</b>	<b>98*</b>	<b>0,00</b>
БРОЈ НА ДЕНОВИ НА ТРГУВАЊЕ	<b>18</b>	<b>21</b>	<b>16,67</b>

\*Во пресметката се вклучени Идевелоп АД Скопје, АрцелоМиттал Скопје ( ХРМ) АД Скопје, Благој Туфанов АД Радовиш и Трудбеник АД Охрид - долгорочно суспендирани од котација .

## СТРУКТУРА НА ПРОМЕТ

Пазарен сегмент	Промет (денари)	Промет (ЕВРА)	% на учество	Број на трансакции
Официјален пазар	531.534.599	8.617.368	34,30	1.359
Редовен пазар	6.910.170	112.053	0,45	31
Блок трансакции	1.011.007.575	16.387.494	65,25	21
<b>Вкупно</b>	<b>1.549.452.344</b>	<b>25.116.915</b>	<b>100,00</b>	<b>1.411</b>



## МЕСЕЧЕН СТАТИСТИЧКИ БИЛТЕН

## НАЈТРГУВАНИ АКЦИИ НА ОФИЦИЈАЛЕН ПАЗАР

Хартија од вредност	Макс (денари)	Мин (денари)	Просечна цена (денари)	Количина	Промет во БЕСТ во денари	Промет во ЕВРА	% Учество во прометот	Број на транс.	Пазарна капитализација (денари)
Македонски Телеком Скопје	355,00	326,00	349,49	388.528	126.855.946	2.056.163	26,93	40	32.968.540.320
Комерцијална банка Скопје	8.950,00	8.649,00	8.742,36	12.759	111.622.177	1.809.514	23,69	332	20.052.940.766
Алкалоид Скопје	16.500,00	15.400,00	15.939,82	5.757	92.157.981	1.494.247	19,56	319	22.185.971.500
Макпетрол Скопје	76.999,00	72.500,00	73.977,15	448	33.468.101	542.614	7,10	117	8.563.162.263
НЛБ Банка Скопје	23.830,00	21.400,00	22.078,63	1.171	25.564.624	414.577	5,43	88	18.866.984.686
Стопанска банка Скопје	1.275,00	1.183,00	1.243,28	18.554	23.128.017	375.039	4,91	91	20.952.216.000
Гранит Скопје	1.270,00	1.170,00	1.226,75	15.042	18.618.070	301.851	3,95	76	3.685.652.400
Прилепска Пиварница Прилеп	34.500,00	34.500,00	34.500,00	383	13.213.500	214.167	2,80	2	1.377.171.000
УНИ Банка Скопје	2.920,00	2.750,00	2.869,28	2.311	6.513.079	105.682	1,38	26	1.593.736.053
ТТК Банка Скопје	1.500,00	1.451,00	1.490,47	3.464	5.166.559	83.766	1,10	26	1.325.679.900
Останати				27.347	14.820.215	240.319	3,15	151	66.047.818.611
<b>Вкупно</b>				<b>475.764</b>	<b>471.128.269</b>	<b>7.637.939</b>	<b>100,00</b>	<b>1.268</b>	<b>197.619.873.499</b>

## АКЦИИ НА ОФИЦИЈАЛЕН ПАЗАР — НАЈГОЛЕМ ПОРАСТ/ПАД

Акција	Просечна цена (денари)		% на промена
	31.05.2021	30.06.2021	
<b>НАЈГОЛЕМ ПОРАСТ</b>			
УНИ Банка Скопје	2.703,47	2.919,00	7,97
Стопанска банка Битола	3.015,00	3.150,00	4,48
Адинг Скопје	633,00	661,00	4,42
НЛБ Банка Скопје	21.405,89	22.090,91	3,20
Бетон Скопје	4.448,08	4.581,00	2,99
<b>НАЈГОЛЕМО ОПАЃАЊЕ</b>			
ОКТА Скопје	3.800,00	3.400,00	-10,53
Тетекс Тетово	2.163,00	2.040,00	-5,69
Стопанска банка Скопје	1.248,56	1.200,00	-3,89
Макстил Скопје	96,72	93,00	-3,85
ТТК Банка Скопје	1.515,00	1.460,18	-3,62

## ПРЕГЛЕД НА ТРГУВАЊЕ СО ОБВРЗНИЦИ

	МАКС (%)	МИН (%)	Последна просечна дневна цена (%)	Последен датум на тргување	Обем на хв	Промет (денари)	Промет (ЕВРА)	Принос до достасување на обврзницата*
Централна кооперативна банка АД Скопје - конвертибилни обврзници	100,00	100,00	100,00	09.6.2021	500	30.839.750	500.000	2,20%
Р. Македонија - државна обврзница DO2020/15-1235dk	100,00	100,00	100,00	01.6.2021	420	4.200.000	68.168	2,20%
Р. Македонија - денационализација 11	99,50	99,50	99,50	22.6.2021	1.684	103.331	1.676	-
Р. Македонија - денационализација 12	99,50	99,50	99,50	02.6.2021	973	59.680	968	-
Р. Македонија - денационализација 14	100,00	99,50	100,00	03.6.2021	4.392	270.029	4.381	2,00%
Р. Македонија - денационализација 15	100,00	99,00	99,00	25.6.2021	7.141	437.306	7.091	2,36%
Р. Македонија - денационализација 16	100,70	99,50	100,70	09.6.2021	143.039	8.882.520	144.013	1,78%
Р. Македонија - денационализација 17	99,60	99,60	99,60	17.6.2021	4.448	273.267	4.430	2,11%
Р. Македонија - денационализација 18	100,70	99,00	99,00	17.6.2021	110.538	6.845.439	110.990	2,24%
Р. Македонија - денационализација 19	99,90	99,80	99,80	30.6.2021	137.984	8.495.009	137.712	2,04%

\*Моделот на калкулација го покажува годишниот просечен принос до достасување на обврзници со рок на достасување над 1 година и е прилагоден на карактеристиките на обврзниците. Датум на пресметување 30.06.2021 година, со последната просечна цена на тргување на обврзниците



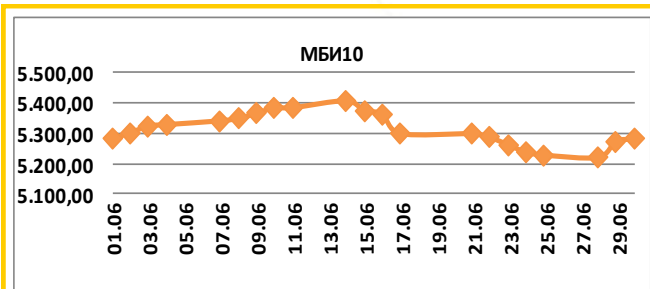
## МЕСЕЧЕН СТАТИСТИЧКИ БИЛТЕН

**Вредност на 30.06.2021** **5.281,14**

Максимална вредност во Јуни (14.06.2021) 5.407,12

Минимална вредност во Јуни (28.06.2021) 5.220,85

% на промена од 30.12.2020 12,25%



Се за Македонскиот Берзански Индекс МБИ10 на:  
<http://www.mse.com.mk/Indices.aspx?Index=MBI10>

## Елементи на МБИ10

Елементи на МБИ10	Вкупен промет (денари)	Обем	Број на трансакции	Последна дневна просечна цена	% на месечна промена на цена
Алколоид Скопје	97.634.781	6.093	320	15.500,00	-1,61
Гранит Скопје	18.618.070	15.042	76	1.200,00	-3,06
Комерцијална банка Скопје	1.006.478.15	115.709	344	8.798,75	1,41
Макпетрол Скопје	37.094.101	497	118	76.196,92	2,82
Македонијатурист Скопје	3.063.760	667	21	4.500,00	-2,81
Стопанска банка Скопје	23.128.017	18.554	91	1.200,00	-3,89
ТТК Банка Скопје	5.166.559	3.464	26	1.460,18	-3,62
Македонски Телеком Скопје	126.855.946	388.528	40	344,00	-2,05
Стопанска банка Битола	3.698.039	1.205	33	3.150,00	4,48
НЛБ Банка Скопје	114.392.624	4.955	92	22.090,91	3,20

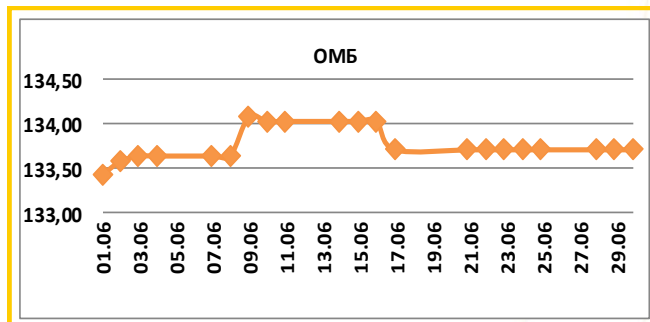
## ОМБ

**Вредност на 30.06.2021** **133,71**

Максимална вредност во Јуни (09.06.2021) 134,08

Минимална вредност во Јуни (01.06.2021) 133,43

% на промена од 30.12.2020 0,53%



Се за Индексот за обврзници на Македонската берза ОМБ на:  
<http://www.mse.com.mk/Indices.aspx?Index=OMB>

## Елементи на ОМБ

Елементи на ОМБ	Вкупен промет (денари)	Обем	Број на трансакции	Последна дневна просечна цена	% на месечна промена на цена
Обврзници на РМ за денационал. (RMDEN11)	103.331	1.684	4	99,50	0,00
Обврзници на РМ за денационал. (RMDEN12)	59.680	973	2	99,50	0,00
Обврзници на РМ за денационал. (RMDEN13)	0	0	0	99,70	0,00
Обврзници на РМ за денационал. (RMDEN14)	270.029	4.392	2	100,00	1,01
Обврзници на РМ за денационал. (RMDEN15)	437.306	7.141	4	99,00	0,00
Обврзници на РМ за денационал. (RMDEN16)	8.882.520	143.039	18	100,70	1,21
Обврзници на РМ за денационал. (RMDEN17)	273.267	4.448	4	99,60	0,00
Обврзници на РМ за денационал. (RMDEN18)	6.845.439	110.538	16	99,00	-0,20
Обврзници на РМ за денационал. (RMDEN19)	8.495.009	137.984	34	99,80	0,10



## МЕСЕЧЕН СТАТИСТИЧКИ БИЛТЕН

## ПОКАЗАТЕЛИ ЗА КОТИРАНИТЕ ДРУШТВА ОД МБИ10

Друштво	Коефициент цена на акција/ добивка по акција <sup>1</sup>	Дивиденден принос <sup>2</sup>	Учество на странски инвеститори во основна главнина во Јуни 2021	Учество на странски инвеститори во основна главнина во Мај 2021	Промена
Алкалоид АД Скопје	19,06	2,57%	2,86%	2,86%	0,00%
Гранит АД Скопје	64,74	1,39%	3,32%	3,30%	0,02%
Комерцијална банка АД Скопје	10,4	6,78%	2,50%	2,50%	0,00%
Макпетрол АД Скопје	24,33	6,65%	1,38%	1,33%	0,05%
Македонијатурист АД Скопје	-	0,00%	0,81%	0,81%	0,00%
Стопанска банка АД Скопје	10,71	0,00%	92,37%	92,37%	0,00%
ТТК Банка АД Скопје	14,63	6,16	1,16%	1,16%	0,00%
Македонски Телеком АД Скопје	16,73	4,65	1,09%	1,49%	-0,40%
Стопанска банка АД Битола	15,12	0,00%	2,02%	2,03%	-0,01%
НЛБ Банка АД Скопје	11,07	0,00%	87,71%	87,72%	-0,01%

[1] Цена на акција на последен ден на тргување/Добивка по акција.

[2] Показателите се пресметани со користење на податоци од последните објавени финансиски извештаи и последната исплатена дивиденда.

\*Пресметката е извршена со износот на дивиденда кој Комерцијална банка АД Скопје и ТТК Банка АД Скопје го усвоија на собрание то на акционери. Исплатата на дивиденда е условена со престанокот на важност на "Одлуката за привремено ограничување на распределбата и исплатата на дивиденда на акционерите на банките" донесена од НБРСМ.

## СТРАНСКИ ИНВЕСТИТОРИ НА ОФИЦИЈАЛНИОТ ПАЗАР НА БЕРЗАТА

Јуни 2021	Странски правни лица инвеститори	Странски физички лица инвеститори	Вкупно странски инвеститори	Вкупно странски инвеститори	Промена
	Јуни 2021	Јуни 2021	Јуни 2021	Мај 2021	
Акции <sup>3</sup>	35,10%	1,18%	36,28%	36,32%	-0,04%
Обврзници за денационализација <sup>4</sup>	0,14%	0,06%	0,20%	0,20%	0,00%
Континуирани државни обврзници <sup>5</sup>	0,09%	0,00%	0,09%	0,09%	0,00%

[3] Состојба на последен ден на тргување во месецот, според податоците добиени од Централниот депозитар за хартии од вредност, а која се однесува на учество на странските инвеститори во вкупната главнина на друштвото

[4, 5] Состојба на последен ден на тргување во месецот, според податоците добиени од Централниот депозитар за хартии од вредност, а која се однесува на учество на странските инвеститори во вкупната номинална вредност на обврзниците

УЧЕСТВО НА СТРАНСКИТЕ И ДОМАШНИТЕ ИНВЕСТИТОРИ ВО ВКУПНИОТ ПРОМЕТ НА БЕРЗАТА <sup>6</sup>

	КУПУВАЊЕ % на учество	ПРОДАВАЊЕ % на учество
Странски физички лица	0,60%	0,77%
Странски правни лица	2,12%	10,11%
<b>Вкупно странски</b>	<b>2,72%</b>	<b>10,88%</b>
Домашни физички лица	28,58%	23,23%
Домашни правни лица	68,70%	65,90%
<b>Вкупно домашни</b>	<b>97,28%</b>	<b>89,12%</b>

[6] Состојба на последен ден на тргување во месецот, според податоците добиени од Централниот депозитар за хартии од вредност а која се однесува на учеството на странските и домашните инвеститори во вкупниот промет остварен на Берзата.

## ПРОМЕТ НА ЧЛЕНКИТЕ НА МАКЕДОНСКА БЕРЗА ВО ДЕНАРИ

Членка	Членка	% Класично тргување		Блокови	% Јавни берзански аукции		% Јавна понуда		Вкупно	
		Класично тргување	Класично тргување		Блокови	Блокови	Јавна понуда	% Јавна понуда		
Комерцијална банка АД Скопје	KB	177.233.261	16,46	965.107.500	47,73	0	0,00	0	0,00	1.142.340.761
Еурохаус АД Скопје	EH	288.953.779	26,83	402.164.100	19,89	0	0,00	0	0,00	691.117.879
ИЛИРИКА ИНВЕСТМЕНТС АД Скопје	IL	183.956.639	17,08	324.304.575	16,04	0	0,00	0	0,00	508.261.214
НЛБ Банка АД Скопје	TN	177.785.821	16,51	309.150.975	15,29	0	0,00	0	0,00	486.936.796
ИНВЕСТИБРОКЕР АД Скопје	MI	123.175.074	11,44	0	0,00	0	0,00	0	0,00	123.175.074
ТТК Банка Скопје	TK	29.756.401	2,76	21.288.000	1,05	0	0,00	0	0,00	51.044.401
ИНОВО БРОКЕР АД Скопје	IN	38.201.998	3,55	0	0,00	0	0,00	0	0,00	38.201.998
Стопанска банка АД Скопје	SB	37.180.412	3,45	0	0,00	0	0,00	0	0,00	37.180.412
Фершпед Брокер АД Скопје	FR	12.642.968	1,17	0	0,00	0	0,00	0	0,00	12.642.968
Шпаркасебанка АД Скопје	SP	8.003.185	0,74	0	0,00	0	0,00	0	0,00	8.003.185
<b>Вкупно</b>		<b>1.076.889.538</b>	<b>100,00</b>	<b>2.022.015.150</b>	<b>100,00</b>	<b>0</b>	<b>100,00</b>	<b>0</b>	<b>100,00</b>	<b>3.098.904.688</b>

Кај сите трансакции освен Јавните берзански аукции за државни хартии од вредност се применува двојно пресметување (и при купување и при продавање), со цел да се опфати учеството на брокерските куќи во прометот и при вкргстените трансакции. Со оглед на тоа што од 13-ти Јуни 2003 година од продажната страна при тргувањето со акции и удели во сопственост на државата се јавува Македонската Берза АД Скопје, нема да важи правилото на двојно пресметување кај државата, туку ќе се земе предвид само тргувањето од куповната страна.

# МЕСЕЧЕН СТАТИСТИЧКИ БИЛТЕН

## КАКО ПОТСЕТУВАЊЕ

Продуктот на Македонската берза **БЕСТНЕТ АНАЛИТИКА** е современ интернет сервис кој им помага на инвеститорите во градење на компетентни стратегии за вложување и носење на квалитетни инвестициски одлуки.

### БЕСТНЕТ АНАЛИТИКА во себе содржи:

- Податоци за повеќе од **100** компании со кои се тргува на Македонската берза
- Повеќе од **70** најразлични финансиски показатели за компании и повеќе од **40** показатели за банки
- Следење и споредување на вредностите за последните **3** години
- Следење на резултатите по квартали
- Податоци во денари, евра и долари
- Податоци за исплатените дивиденди на компаниите за последните **4** години
- Податоци за најголемите акционери на компанијата
- Податоци за органите на управување на компанијата
- Податоци за поврзаните компании
- Споредување и следење на поголем број на финансиски показатели
- Следење на показателите по сектори и индустриски гранки
- Графички приказ на техничките индикатори
- Преку **40** технички индикатори и осцилатори
- Следење на вложувањата, утврдување на нивната моментална вредност
- Пресметка на добивките/загубите на нереализираните трансакции
- Пресметка на добивките/загубите од извршените тргувања
- Симулирани портфолија

Шифра на XB	Датум на трансакција	Број на трансакција	Количина	Куповна вредност - вкупно (во ден.)	Датум на последна цена	Последна просечна цена	Вкупна вредност (во ден.)	Нереализирана добивка / загуба (во ден.)	% промена од купување на XB	% од вредноста на вкупните вложувања
<b>скратен преглед на поединечна трансакција</b>										
ГРНТ	17.02.2009	X52515136						1.800.000,00	133,33%	3,74%
TEL	11.06.2009	1235649	600,00	360.000,00	21.01.2008	653,11	391.866,00	31.866,00	8,85%	1,00%
<b>детален преглед на поединечна трансакција</b>										
P.Македонија - денационализирана 01 (PМДЕН01)										
Тип на хартија	Bond		Куповна вредност - вкупно (во ден.)		107.092,08					
Датум на трансакција	11.07.2008		Датум на последна цена		27.11.2007					
Број на трансакција	1919		Последна просечна цена		85,00					
Количина	2.250,00		Нето вредност (во ден.)		116.662,50					
Куповна цена (во %)	77,50		Акумулирана камата (во ден.)		1.225,88					
Номинална вредност	1,00 EUR		Вкупна вредност (во ден.)		117.888,35					
Куповна вредност (во ден.)	106.689,77		Нереализирана добивка / загуба (во ден.)		11.198,57					
Купена акумул. камата (во ден.)	402,31		% промена од купување на XB		10,00%					
Трансакционни трошоци (во ден.)	500,00		% од вредноста на вкупните вложувања		0,30%					
<b>TOTAL</b>			<b>36.067.092,08</b>		<b>62.684.319,35</b>		<b>26.617.629,57</b>		<b>100,00%</b>	

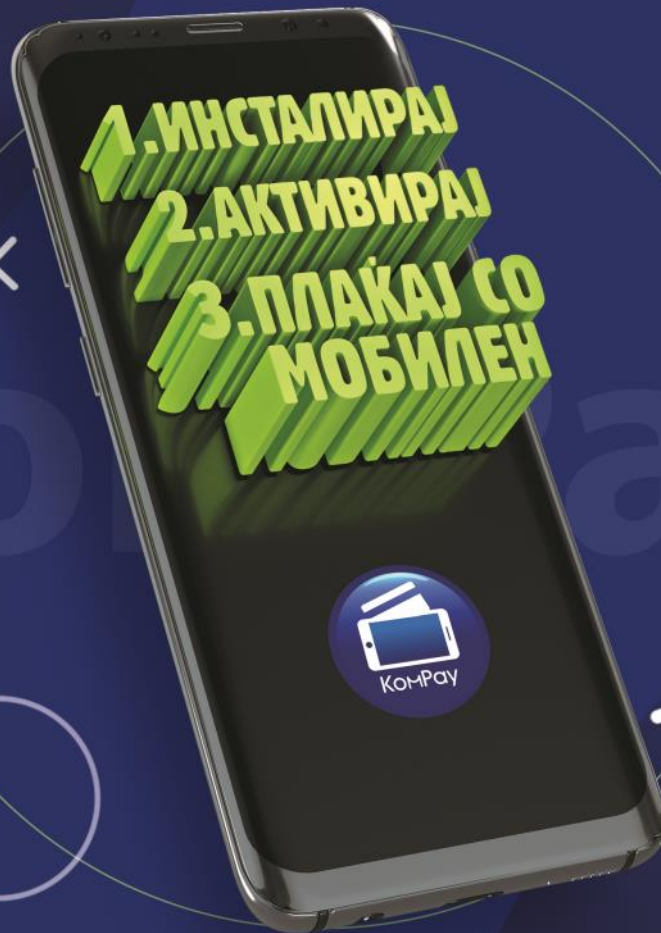
Опис на XB	Податоци од тргувањето
Лазарен сегмент	Официјален пазар
Лазарен подсегмент	Берзанска котација - обични акции
Тип на XB	Обични акции
ISIN број	MKALK4101011
Вкупна издадени XB	1431353
Шифра на XB	ALK
Номинална вредност	25,56 EUR
<b>Движења на цената и прометот</b>	
Највисока цена во пос. 52 недели	4.599,00
Најниска цена во пос. 52 недели	3.799,00
% промена во пос. 30 дена	8,48%
% промена во пос. 3 месеци	6,98%
% промена во пос. 6 месеци	0,80%
% промена во пос. 1 година	-4,07%
Просечен дневен промет во пос. 30 дена	645.146,23
Просечен дневен промет во пос. 3 месеци	812.362,12
Просечен дневен промет во тековната година	626.836,29
Просечен дневен промет во пос. 52 недели	1.304.591,88
<b>Показатели по издавачот</b>	
Коефициент цена / добивка	10,43
Дивиденден принос	3,98%
Коефициент цена / Книговодствена вредност по акција	0,91
Коефициент цена / Акумулирана добивка по акција	2,62
Коефициент цена / Приходи од продажба	1,01
Коефициент цена / Годишни приливи од оперативни активности	13,59
Коефициент цена / оперативна добивка	8,93
Коефициент цена / EBITDA	6,35
Највисок P/E во пос. 52 недели	11,46
Најнисок P/E во пос. 52 недели	9,47
Нето добивка по акција за пос. 12 месеци	430,59
Коефициент цена / добивка за пос. 12 месеци	9,77

Повеќе информации на : [www.bestnet.com.mk](http://www.bestnet.com.mk)





# ПРАКТИЧНОСТ ВО 3 ЧЕКОРИ



Во промотивниот период до 31.12.2020 година,  
бесплатно дигитализирајте до две Mastercard® картички.

[www.kompay.mk](http://www.kompay.mk)



## КомРау. Твојот мобилен паричник



комерцијална банка аџ скопје

[www.kb.com.mk](http://www.kb.com.mk) контакт центар: (02) 3 296 800



МАКЕДОНСКА БЕРЗА  
MACEDONIAN STOCK EXCHANGE